

**LEGENDE :**

SO : STORE OCCULTANT INT.  
 VR : VOLET ROULANT  
 CC : CHASSIS COULISSANT  
 CF : CHASSIS FIXE  
 OF : CHASSIS OUVR. A LA FRANCAISE  
 CR : CHASSIS A ROTATION  
 PC : PORTE COULISSANTE  
 PF : PORTE FENETRE  
 GC : GARDE CORPS  
 HSP : HAUTEUR SOUS PLAFOND  
 T. ELECT : TABLEAU ELECTRIQUE  
 BT : BALON THERMODYNAMIQUE  
 FR : REFRIGERATEUR  
 LL : LAVE LINGE  
 LV : LAVE VAISSELLE  
 PL : PLACARD

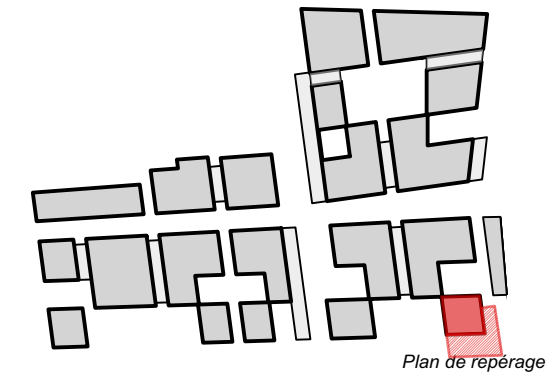
LE MAITRE D'OUVRAGE SE RESERVE LE DROIT D'APPORTER TOUTES MODIFICATIONS PAR DES PRESTATIONS EQUIVALENTES, OU POUR REpondre A DES PROBLEMATIQUES D'ORDRE TECHNIQUE. LE MOBILIER EST REPRESENTE A TITRE INDICATIF. LA SOCIETE SE LAISSE LA POSSIBILITE D'APPORTER A CE PLAN TOUTES MODIFICATIONS QUI SERAIENT DUES A DES IMPERATIFS TECHNIQUES ET/OU ADMINISTRATIFS. LES DIMENSIONS DES TERRASSES SONT DONNEES A TITRE INDICATIF. AUCUN ELEMENT DE CUISINE INDIQUE SUR LE PRESENT PLAN N'EST FOURNI. HORMIS 2,50 M, LES HAUTEURS SOUS PLAFOND SONT INDIQUEES SUR LE PLAN.

0 1 5



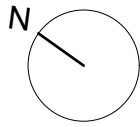
Rue Mouneyra / Rue du Tondu  
 Construction de logements

**SNC Santé Bordeaux**  
 Valorisation  
 atelier d'architecture King Kong



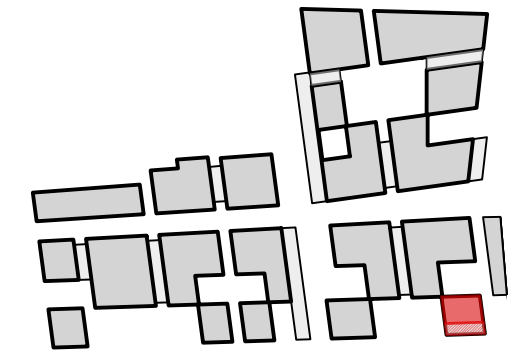
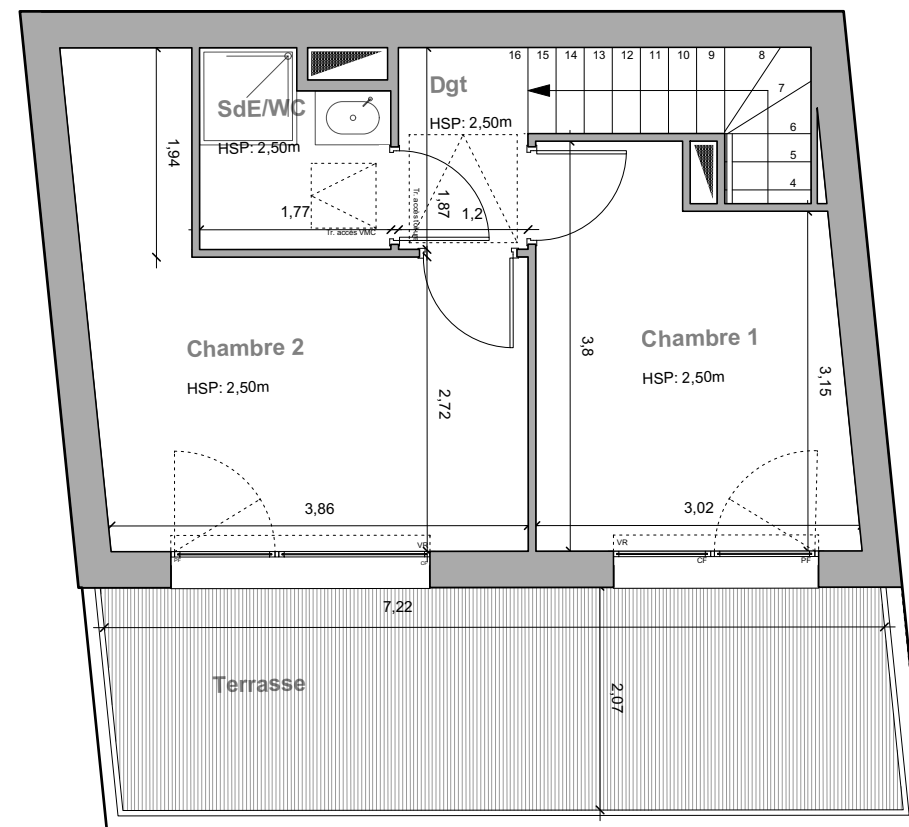
T3 Duplex - RDC - 002

<i>RDC</i>	
Séjour / Cuisine	38,11
SdE/WC	5,59
<i>R+1</i>	
Chambre 2	13,09
Chambre 1	9,89
SdE/WC	2,96
Dgt	2,24
<b>TOTAL SHAB</b>	<b>71,89</b>
<i>Jardin privatif</i>	<i>23,60</i>
<i>Terrasse</i>	<i>14,90</i>
<b>TOTAL EXT</b>	<b>38,50</b>



**Rue Mouneyra / Rue du Tondu**  
Construction de logements

**SNC Santé Bordeaux**  
**Valorisation**  
atelier d'architecture King Kong



Plan de repérage

**T3 Duplex - R+1 - 002**

**LEGENDE :**

SO : STORE OCCULTANT INT.  
VR : VOLET ROULANT  
CC : CHASSIS COULISSANT  
CF : CHASSIS FIXE  
OF : CHASSIS OUVR. A LA FRANCAISE  
CR : CHASSIS A ROTATION  
PC : PORTE COULISSANTE  
PF : PORTE FENETRE  
GC : GARDE CORPS  
HSP : HAUTEUR SOUS PLAFOND  
T. ELECT : TABLEAU ELECTRIQUE  
BT : BALON THERMODYNAMIQUE  
FR : REFRIGERATEUR  
LL : LAVE LINGE  
LV : LAVE VAISSELLE  
PL : PLACARD

<i>RDC</i>	
Séjour / Cuisine	38,11
SdE/WC	5,59
<i>R+1</i>	
Chambre 2	13,09
Chambre 1	9,89
SdE/WC	2,96
Dgt	2,24
<b>TOTAL SHAB</b>	<b>71,89</b>
<i>Jardin privatif</i>	<i>23,60</i>
<i>Terrasse</i>	<i>14,90</i>
<b>TOTAL EXT</b>	<b>38,50</b>